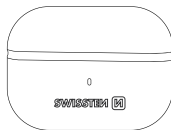


SWISSTEN

miniPODS

True wireless stereo earbuds

USER MANUAL



Power on/off

Auto power on: Open the charging case and put out the earphones. They will automatically start up and connect to your device.

Auto power off: Put the earphones into the charging case and close the cover of the charging case. The earphones will automatically shut down.

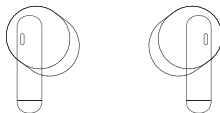
Bluetooth pairing

Open the charging case and take out the earphones. After that turn on Bluetooth function on your phone. Find and select SWISSTEN MiniPods in the list of Bluetooth devices.

TIP: If you want to connect the same phone again, open the charging case and the earphones will reconnect automatically.

Operation

Music



Play/pause: When music playing, touch the headset once to pause, then again touch the headset once to play again.

Previous song: Touch the left earphone three times

Next song: Touch the right earphone three times.

Voice up: Touch the right earphone 2 times.

Voice down: Touch the left earphone 2 times.

Call

Answer: When a call comes in, touch the left or right earbud once to answer the call.

Hang up: During a call, touch the left or right earbud to hang up the phone once.

Reject: When you call, long touch the left or right earbud to reject the call.

Voice assistant

When connected to the phone, touch the earbuds for 3 seconds to start the voice assistant.

Earbuds charging

Put the earphone into the charging box and close the lid, the earphone will automatically enter the charging state. The light will shine on the charging box when earbuds charging. When earbuds full power the charging box white light will be off.

Charging case

Use the **type C** cable to charge the charging box, and the **blue** light will be on when charging.

Specifications:

Bluetooth Version: v5.1

True Wireless Stereo – TWS

Operation Range: 10m

Earphones Batteries: 2x30mAh

Case Battery: 250mAh

Working Time: 4 hours

Charging cable: type C (included package)

Charging Time: 2.5 hours

BT profiles: A2DP, AVRCP V1.5, HFP V1.6, HSP V1.2

Freq. Response: 20 Hz – 20 kHz

Sensitivity: 109 dB SPL (sound pressure level) at 1 kHz

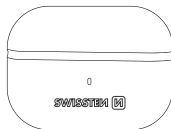
Impedance: 16 Ohm

SWISSTEN

miniPODS

True wireless stereo earbuds

NÁVOD K POUŽITÍ



Zapnutí/vypnutí napájení

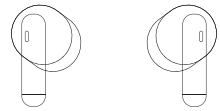
Automatické zapnutí: Otevřete nabíjecí pouzdro a vyjměte sluchátka. Automaticky se spustí a připojí k vašemu zařízení.

Automatické vypnutí: Vložte sluchátka do nabíjecího pouzdra a zavřete kryt nabíjecího pouzdra. Sluchátka se automaticky vypnou.

Párování Bluetooth

Otevřete nabíjecí pouzdro a vyjměte sluchátka. Poté v telefonu zapněte funkci Bluetooth. V seznamu zařízení bluetooth najdete a vyberte SWISSTEN MiniPods.

TIP: Pokud chcete znovu připojit stejný telefon, otevřete nabíjecí pouzdro a sluchátka se automaticky znovu připojí.



Popis funkcí

HUDBA

Přehrát/pozastavit: Při přehrávání hudby se jednou dotkněte levého nebo pravého sluchátka pro pozastavení přehrávání a poté se ho znovu dotkněte pro opětovné přehrávání.

Předchozí skladba: Třikrát se dotkněte levého sluchátka.

Následující skladba: Třikrát se dotkněte pravého sluchátka.

Zvýšení hlasitosti: Dotkněte se 2krát pravého sluchátka.

Snížení hlasitosti: Dotkněte se 2krát levého sluchátka.

VOLÁNÍ

Přijímání hovoru: Při příchozím hovoru se jednou dotkněte levého nebo pravého sluchátka.

Ukončení hovoru: Během hovoru se dvakrát dotkněte levého nebo pravého sluchátka.

Odmítnutí příchozího hovoru: Při příchozím hovoru stiskněte levé nebo pravé sluchátko po dobu 2s.

HASOVÝ ASISTENT

Po připojení k telefonu se dotkněte sluchátek po dobu 3s a spustí se hlasový asistent.

Nabíjení sluchátek

Vložte sluchátka do nabíjecího boxu a zavřete víko. Sluchátka automaticky přejdou do stavu nabíjení.

Nabíjení pouzdra

K nabíjení nabíjecího pouzdra použijte kabel USB-C. Při nabíjení se rozsvítí oranžová kontrolka. Po dobití pouzdra kontrolka zhasne.

Specifikace:

Verze Bluetooth: v5.1

True Wireless Stereo - TWS

Provozní rozsah: 10 m

Baterie sluchátek: 2 x 30 mAh

Baterie pouzdra: 250 mAh

Pracovní doba: 4 hodiny

Nabíjecí kabel: USB-C (součástí balení)

Čas nabíjení: 2,5 hodiny

BT profily: A2DP, AVRCP V1.5, HFP V1.6, HSP V1.2

Frekvence: 20 Hz - 20 kHz

Čitlivost: 109 dB SPL (hladina akustického tlaku) při 1 kHz

Impedance: 16 Ohm