

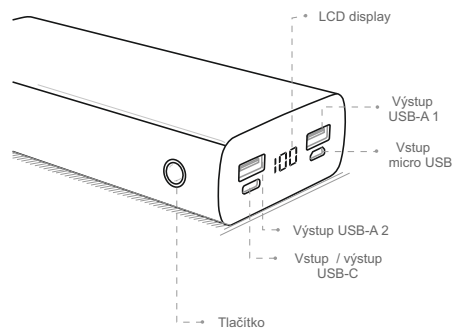
SWISSTEM 

**Power Bank Aluminium
20.000 mAh**







Uživatelská příručka

Obsah balení
Power Bank, manuál, dobijecí kabel



LCD display
Stisknutím zapínacího tlačítka se na displeji zobrazí kolik energie zbyvá v Power Bance.

LCD display				
Kapacita baterie	20%	50%	80%	100%

Specifikace

Kapacita: 20.000mAh (3,7V/74h)
Baterie: Li-polymer battery
Vstup microUSB: 5V DC 2A, 9V DC 2A, 12V DC 1,5A
Vstup USB-C: 5V DC 2,4A, 9V DC 2A, 12V DC 1,5A
Výstup USB-C: 5V DC 3A, 9V DC 2,22A, 12V DC 1,67A
Výstup USB-A1: 5V DC 2,4A
Výstup USB-A2 QC 3.0: 5V DC 3A, 9V DC 2A, 12V DC 1,5A
Rozměr: 140x65x28mm
Hmotnost: 440g
Materiál: Sítlná hliníku
Kabel: USB-C/USB-C, 3A, 1m



Po obdržení produktů postupujte podle níže uvedených kroků.

- Používejte prosím Power Banku k nabíjení zařízení, pouze dokud se Power Banka nevybitje a na LCD displeji se nezobrazí 0% (nenabíjejte Power Banku během používání).
- Power Banku dobíjejte do plné kapacity, dokud se na LCD displeji neobjeví 100 %.
- (Nepoužívejte Power Banku k současnému nabíjení jiného zařízení.)
- Výše uvedený krok proveďte 5-8krát, tím naformátujete baterie Power Banky, zlepší se zobrazení zbývající kapacity a získáte tím plnou maximální kapacitu.



*** Když se nenabíjí Power Banka:**

- Zkontrolujte, zda jsou použity kabel, nabíječka nebo adaptér funkční.
- Pokud ne, vyberte kompatibilní komponenty pro nabíjení.

*** Když se nenabíjí telefon:**

- Ujistěte se, že je Power Banka zapnutá a že v ní ještě dostatek energie.
- Pokud jsou výše uvedené údaje v pořádku, obraťte se na místního prodejce, který vám pomůže.



Upozornění

- Pokud tento přístroj delší dobu nepoužíváte, nabíjejte jej alespoň jednou za 3 měsíce.
- Během nabíjení se může mírně zahřívát, což je normální, pokud je teplota nižší než 55 °C.
- Tento přístroj udržujte vždy v suchu a nečistěte jej chemickými prostředky.
- Chovejte se ekologicky a recyklujte toto zařízení na určeném místě
- Děti ji musí používat pod dohledem dospělých
- Power Banku nerozbíjejte, nerozobírejte, nepropíchněte a nevkládejte do vlhkého prostředí.
- Nepoužívejte Power Banku k nabíjení zařízení s nekompatibilním proudem a napětím, mohlo by to způsobit požár nebo jiné problémy.

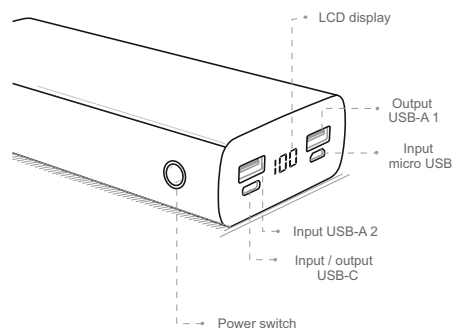
SWISSTEM 

**Power Bank Aluminium
20.000 mAh**







User guide

Packing details
Power Bank, manual, charging cable



Power indicator
Press the power button and check the LCD which can be showed how much power is left the Power Bank.

Power Indicator				
Battery status	20%	50%	80%	100%

Specification

Capacity: 20.000mAh (3,7V/74Wh)
Battery: Li-polymer battery
Input microUSB: 5V DC 2A, 9V DC 2A, 12V DC 1,5A
Input USB-C: 5V DC 2,4A, 9V DC 2A, 12V DC 1,5A
Output USB-C: 5V DC 3A, 9V DC 2,22A, 12V DC 1,67A
Output USB-A1: 5V DC 2,4A
Output USB-A2 QC 3.0: 5V DC 3A, 9V DC 2A, 12V DC 1,5A
Size: 140x65x28mm
Weight: 440g
Material: Aluminium alloy
Cable: USB-C/USB-C, 3A, 1m



Please follow the steps below to activate the product when you get it.

- Please use the power bank to charge the device until the LCD display shows 0%. (Do not charge the power bank while using it.)
- Then charge the power bank until the LCD display shows 100%. (Do not charge other devices while the power bank is charging.)
- Please make sure the power is on and there is some power left in the device.



FAQ

When it's not charging this device:

- Please check the cable, charger, or adapter you used to see if they are working.
- If it doesn't work, please choose compatible components to charge it.

When it's not charging the phone:

- Please make sure the power is on and there is power left in the power bank.
- If the steps above are checked, please go to the local retailer for assistance.



Notes and Warning

- If this device is not used for a long time, please charge it at least every 3 months.
- It might produce a slight heat during charging, which is normal as long as it's below 55 °C.
- Always keep this device dry, and do not clean it with chemical agents.
- Please behave ecologically and recycle this device at the designated place.
- Children must use it under the guidance of adults.
- Do not crash, disassemble, impale, or put this device in a humid
- Do not use it to charge devices with incompatible current and voltage, which will cause fire or other problems.