

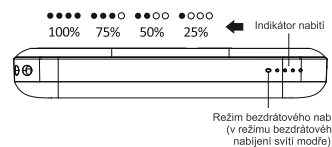
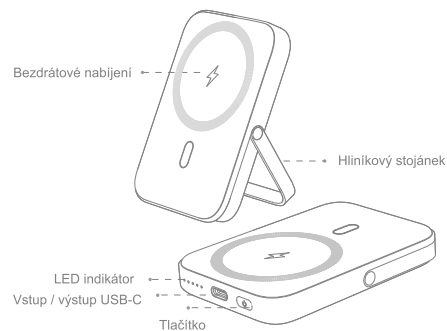


Power Banka 5.000mAh PD 20W kompatibilní s MagSafe



Uživatelská příručka

Obsah balení
Power Banka, manuál, dobijecí kabel



Dobíjení Power Banky

Pro dobíjení Power Banky můžete zvolit port USB-C.

Zasuňte konektor USB-C nabíjecího kabelu do portu USB-C Power Banky a druhý konec kabelu zasuněte do nabíječky.

Nabíjení zařízení

Bezdrátové nabíjení Qi
a) Umístěte Power Banku na střed telefonu kompatibilního se standardem Qi.
b) Jedním stisknutím tlačítka přejděte do režimu bezdrátového nabíjení. Indikátor bezdrátového nabíjení bude nejprve blikat červeně, po zahájení nabíjení začne blikat modře.
Pokud se vaše zařízení nezačne nabíjet, nabízejme vám několik tipů.
- Upravte polohu
- Při bezdrátovém nabíjení se ujistěte, že je ochranné pouzdro telefonu odstraněno nebo že jeho tloušťka nepřesahuje 2 mm.
- Na povrch bezdrátového nabíjení nelze pokládat žádné jiné cizí předměty, mimo jiné kovové.
- Upozornění: Magnetická funkce funguje pouze s telefony iPhone 12 a novějšími řadami a magnetickými pouzdry. A nabíjení Qi pro iPhone 12 a novější řady je omezeno na 7,5 W.

2. Nabíjení kabelem
a) Připojte nabíjecí kabel k zařízení a poté připojte druhý konec kabelu k Power Banke.
b) Po připojení se nabíjení spustí automaticky.
c) Po dokončení nabíjení odpojte Power Banku. Nenechávejte ji připojenou delší dobu.

Specifikace

Kapacita: 5.000mAh (3.85V/18,5Wh)
Baterie: Li-polymer battery
Vstup USB-C: 5V DC 3A, 9V DC 2A
Výstup USB-C: 5V DC 3A, 9V DC 2,22A, 12V DC 1,67A
Bezdrátový výstup: 5W / 7,5W / 10W / 15W
Sdílený výstupní výkon: max 15W
Rozměr: 96x66x15 mm
Hmotnost: 146g
Materiál: Nehořlavý ABS+PC+stojánek ze slitiny hliníku
Kabel: USB-C-USB-C, 1m



Po obdržení produktu postupujte podle níže uvedených kroků.

Používejte prosím Power Banku k nabíjení zařízení, pouze pokud se Power Banka nevybíje a poslední svítilka kontrolka nezačne blikat (nenabíjete Power Banku během používání).
- Power Banku dobíjete do jiné kapacity, dokud nesvítil všechny kontrolky.
(Nepoužívejte Power Banku k současnému nabíjení jiného zařízení.)
- Vyše uvedený krok provedte 5-8krát, tím natárujete baterie Power Banky, zlepší se zobrazení zbyvajících kapacity a získáte tím plnou maximální kapacitu.



* Když se ne nabíjí Power Bank:

- Zkontrolujte, zda jsou použity kabel, nabíječka nebo adaptér funkční.
- Pokud ne, vyberte kompatibilní komponenty pro nabíjení.

* Když se nenabíjí telefon:

- Ujistěte se, že je Power Banka zapnutá a že je v ní ještě dostatek energie.
- Pokud jsou výše uvedené údaje v pořádku, obraťte se na místního prodejce, který vám pomůže.



Upozornění

- Pokud tento přístroj delší dobu nepoužíváte, nabíjete jej alespoň jednou za 3 měsíce.
- Během nabíjení se může mírně zahřívát, což je normální, pokud je teplota nižší než 55 °C.
- Tento přístroj udržujte vždy v suchu a nedělejte jej chemickými prostředky.
- Chovejte se ekologicky a recyklujte toto zařízení na určeném místě
- Power Banku nerozbíjejte, nenechávejte, nepropichujte a nekládejte do vřítého prostředí.
- Nepoužívejte Power Banku k nabíjení zařízení s nekompatibilním proudem a napětím, mohlo by to způsobit požár nebo jiné problémy.

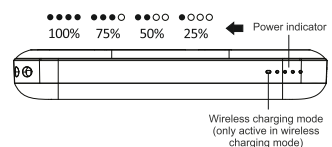
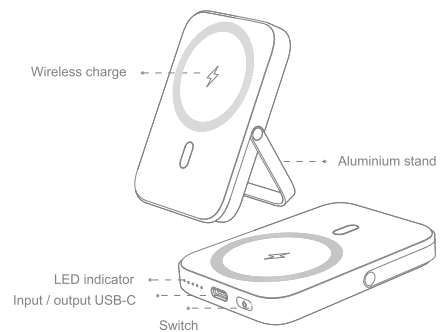


POWER BANK 5.000mAh PD 20W (MagSafe compatible)



User guide

Packing details
Power bank, manual, charging cable



Power bank recharging

You may choose USB-C port to recharge your Power Bank

Insert the USB-C connector from your charging cable into the USB-C port of the power bank, and the other end into the charger.

Charging your devices

1. Qi wireless charging
a) Put a power bank in the center of your Qi-compatible phone.
b) Press the power button once to enter wireless charging mode. The wireless charging indicator will blink red at first and blue when charging starts.

If your device does not start charging, below are some suggestions for you.
-Adjust the position.
-When you are charging wirelessly, please make sure that your protective phone case is removed or that the thickness of your case is no more than 2 mm.
-Any other foreign objects, including metal objects, cannot be placed on a wireless charging surface.
Please note: The magnetic feature only works with the iPhone 12 (and newer series) and magnetic phone cases.
iPhone 12 (and newer series) are limited to 7,5W.

2. Wired Charging Mode

a) Connect your charging cable to your device, and then connect the other end of the cable to the Power Bank.
b) Charging starts automatically when connected.
c) Disconnect the Power Bank once charging is completed. Do not leave it connected for a long time.

Specification

Capacity: 5.000mAh (3.85V/18,5Wh)
Battery: Li-polymer battery
Input USB-C: 5V DC 3A, 9V DC 2A
Output USB-C: 5V DC 3A, 9V DC 2,22A, 12V DC 1,67A
Wireless output: 5W / 7,5W / 10W / 15W
Size: 96x66x15 mm
Weight: 146g
Output together USB-C and Wireless: 15W shared
Material: Non-flammable ABS+PC+Aluminium alloy stand
Cable: USB-C-USB-C, 1m



Please follow the steps below to activate the product when you get it.

-Please use the power bank to charge your device until the power bank is empty and the last light is flashing (do not charge the power bank while in use).
-Charge the power bank to full capacity when all the LED lights are fully lit. (Do not charge other devices while the power bank is charging.)
-Do the steps above 5-8 times; this will format the power bank batteries, the display of the remaining capacity will be more accurate, and you will get the full maximum capacity.



FAQ

When it's not charging this device:

-Please check the cable, charger, or adapter you used to see if they are working.
-If it doesn't work, please choose compatible components to charge it.

When it's not charging the phone:

-Please make sure the power is on and there is power left in the power bank.
-If the steps above are checked, please go to the local retailer for assistance.



Notes and Warning

-If this device is not used for a long time, please charge it at least every 3 months.
-It might produce a slight heat during charging, which is normal as long as it's below 55 °C.
-Always keep this device dry, and do not clean it with chemical agents.
-Please behave ecologically and recycle this device at the designated place.
-Children must use it under the guidance of adults.
-Do not crash, disassemble, impale, or put this device in a humid
-Do not use it to charge devices with incompatible current and voltage, which will cause fire or other problems.