



**Power Banka 20.000 mAh /3,7V / 74Wh)
100Watts PD**



Uživatelská příručka

Funkce Power Banky

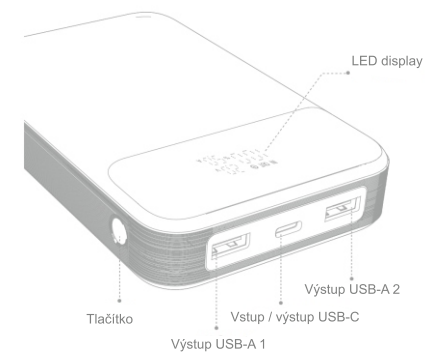
- Powerbanka používá vysoce kvalitní čipy, díky nimž je nabíjení efektivnější a bezpečnější.
- USB-C port podporuje maximální výstupní výkon PD100W a podporuje rychlé nabíjení elektronických produktů, jako jsou notebooky, herní konzole, drony a mobilní telefony.
- Port USB podporuje maximální rychlé nabíjení 22,5 W a zároveň podporuje protokol rychlého nabíjení různých mobilních telefonů.
- Port USB podporuje režim nízkého proudu; dvojitým kliknutím na spouštěcí tlačítko spustíte režim malého proudu pro nabíjení sluchátek Bluetooth, malých reproduktorů, elektronických hodinek a dalších výrobků s malým proudem.
- Vysocí kvalitní a výkonná baterie s optimalizovaným nabíjecím a vybíjecím výkonem, díky kterému jsou powerbanky bezpečné, spolehlivé a mají dlouhou životnost.
- Powerbanka využívá inovativní designové prvky, obsahuje vysoce kvalitní materiály a volí vysoce standardní výrobní postupy s přísnou kontrolou kvality.

Po obdržení produktu postupujte podle níže uvedených kroků.

- Nová Power Banka má svůj vlastní virtuální výkon.
- První krok - Používejte Power Banku, dokud se nevybíje. (Displej bude ukazovat 0%)
- Druhý krok - Nabijte Power Banku na 100 %.
- Třetí krok - Vyše uvedené kroky proveďte alespoň 5-8krát. Naformátuje se baterie Power Banky a získáte tím maximální kapacitu baterie.

Tato Power Banka je velice vysoce výkonná s režimem nízkého proudu. Při nabíjení malých produktů, jako je Bluetooth sluchátka, TWS a chytré hodinky, můžete tlačítko zapnutí stisknout dvakrát, kontrolka nebo číslo na displeji začne blikat, což znamená, že že byl aktivován režim nabíjení malým proudem. Režim nízkého proudu vypnete opětovným dvojitým stisknutím spínače.

Obsah balení
Power Banka, manuál, dobíjecí kabel



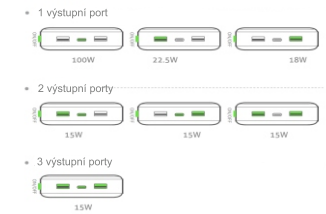
Indikátor nabíjení
Indikátor ukazuje stav nabití Power Banky

100% nabití

0% nabití

Specifikace

Kapacita: 20.000mAh (3.7V/74Wh)
Baterie: Li-on battery
Vstup USB-C: 5V DC 3A, 9V DC 3A, 12V DC 3A, 15V DC 3A, 20V DC 3A (60W)
Vstup USB-C: PD 5V DC 3A, 9V DC 3A, 12V DC 3A, 15V DC 3A, 20V DC 5A (100W)
Vstup USB-A 1: 4.5V DC 5A, 5V DC 4.5A, 5V DC 3A, 9V DC 2A, 15V DC 1.5A (22,5W)
Vstup USB-A 2: 5V DC 3A, 9V DC 2A, 12V DC 1.5A (18W)
Rozměr: 132x49x26mm
Hmotnost: 394g
Materiál: Nehořlavý ABS+PC
Kabel: USB-C/USB-C, 1m, 65W
Bezpečnostní ochrany: přepětí, přetížení, zkrat, přehřátí, přebíjení a podvybití.



Poznámky a upozornění

- * Pokud toto zařízení delší dobu nepoužíváte, nabíjejte jej alespoň jednou za 3 měsíce.
- * Během nabíjení může produkovat mírné teplo, což je normální, pokud je teplota nižší než 55 °C.
- * Toto zařízení udržujte vždy v suchu a nečistěte ho chemickými prostředky.
- * Chraňte životní prostředí a recyklujte toto zařízení na místě k tomu určeném.
- * Děti jej musí používat pod dohledem dospělých.
- * Toto zařízení nerozbijejte, nerozzebírejte, neprohazujte a neumísťujte do vlhkého prostředí.
- * Nepoužívejte jej k nabíjení zařízení s nekompatibilním proudem a napětím, které by způsobily požár nebo jiné problémy.
- * Mechanické poškození může vést ke ztrátě záruky.



* Když se nenabíjí Power Banka:

- Zkontrolujte, zda jsou použity kabel, nabíječka nebo adaptér funkční.
- Pokud ne, vyberte kompatibilní komponenty pro nabíjení.

* Když se nenabíjí telefon:

- Ujistěte se, že je Power Banka zapnutá a že je v ní ještě dostatek energie.
- Pokud jsou výše uvedené údaje v pořádku, obraťte se na místního prodejce, který vám pomůže.



**Power Bank 20.000 mAh (3,7V / 74Wh)
100W PD**



User guide

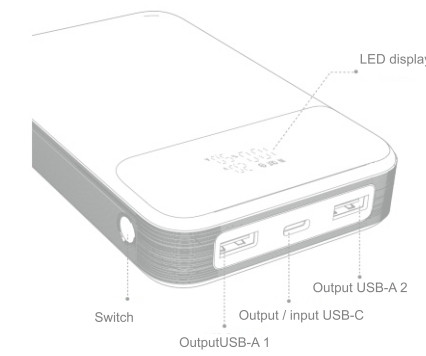
Features

Products use high-quality chips, making charging more efficient and safe. The Type-C port supports PD100W output maximum, and supports the fast charging of electronic products such as notebooks, game consoles, drones, heating suits, and mobile phones. The USB port supports a 22.5W quick charge maximum, and supports the fast charging protocol of various mobile phones. The USB port supports small current mode: double-click the button to start the small current mode to charge the Bluetooth headphones, small speakers, or electronic watches and other small current products. Use the high-quality and powerful battery with optimized charging and discharging power to make power banks safe, reliable, and have a long service life. Products adopt innovative design appearances, optimize high-quality materials, and select high-standard manufacturing processes with strict quality control.

Warm Prompt

This product is a high-watt power bank with small current mode function. When charging for small products such as Bluetooth headphones, TWS, and smart watches, you can press the switch twice, the indicator light or the number on display starts to blink, it indicates that the small current charging mode has been enabled, and press the switch twice again to turn it off. The new power bank has a different virtual power. First step - Please make sure the virtual power is used until 0 (Please discharge the power bank). Second step - Charge the power of the power bank to 100%. The third step - According to these steps, cycled three times, the power of the power bank has the most accurate effect.

Packing details
Power Bank, manual, charging cable




Power indicator
The indicators show the remaining power of this device

100% Power

0% Power

Specification

Capacity: 20.000mAh (3.7V/74Wh)
Battery: Li-on battery
Input USB-C: 5V DC 3A, 9V DC 3A, 12V DC 3A, 15V DC 3A, 20V DC 3A (60W)
Output USB-C: PD 5V DC 3A, 9V DC 3A, 12V DC 3A, 15V DC 3A, 20V DC 5A (max.100W)
Output USB-A 1: 4.5V DC 5A, 5V DC 4.5A, 5V DC 3A, 9V DC 2A, 15V DC 1.5A (22,5W)
Output USB-A 2: 5V DC 3A, 9V DC 2A, 12V DC 1.5A (18W)
Size: 132x49x26mm
Weight: 394g
Material: Non-flammable ABS+PC
Cable: USB-C/USB-C, 1m, 65W
Protection: overvoltage, overload, short circuit, overheat, overcharge, undercharge



Notes and Warnings

- * If this device is not used for a long time, please charge it at least every 3 months.
- * It might produce a slight heat during charging, which is normal as long as it's below 55 °C.
- * Always keep this device dry and do not clean it with chemical agents.
- * Protect the environment and recycle this device at the designated place.
- * Children must use it under the guidance of adults.
- * Do not crash, disassemble, impact, or put this device in humid conditions.
- * Do not use it to charge devices with incompatible current and voltage, which will cause fire or other problems.

Please follow the steps below to activate the product when you get it.

- Please use the power bank to charge the device until the LCD display shows 0%. (Do not charge the power bank while using it.)
- Then charge the power bank until the LCD display shows 100%. (Do not charge other devices while the power bank is charging.)
- Please make sure the power is on and there is some power left in the device.



FAQ

When it's not charging this device:

- Please check the cable, charger, or adapter you used to see if they are working.
- If it doesn't work, please choose compatible components to charge it.

When it's not charging the phone:

- Please make sure the power is on and there is power left in the power bank.
- If the steps above are checked, please go to the local retailer for assistance.

