

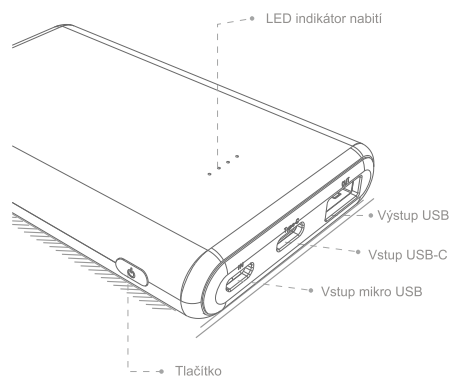
SWISSTEN 

Power banka Power Line
5.000 mAh




Uživatelská příručka

Obsah balení
Power Banka, manual, dobijecí kabel



 LED indikátor nabití
Indikátory ukazují zbývající kapacitu tohoto zařízení.



Pokud poslední indikátor bliká, znamená to, že je power banka vybitá a je potřeba ji rychle nabít.

Specifikace

Kapacita: 5.000mAh (3,7V/18,5Wh)
Baterie: Li-polymer battery
Vstup USB: 5V DC 2A
Vstup mikroUSB: 5V DC 2A
Vstup USB-C: 5V DC 2A
Rozměr: 99x63x13mm
Hmotnost: 130g
Materiál: Nehořlavý ABS+PC
Kabel: USB-C/USB-C 3A, 1m



Po obdržení produktů postupujte podle níže uvedených kroků.

- Používejte prosím power banku k nabíjení zařízení, pouze dokud se power banka nevybitje a poslední svítící kontrolka nezačne blikat (nenabíjejte powerbanku během používání).
- Powerbanku dobíjejte do naplněné kapacity, dokud nesvítí všechny kontrolky.
- (Nepoužívejte powerbanku k současnému nabíjení jiného zařízení.)
- Vyše uvedený krok proveďte 5-krát, tím naformátujete baterie power banky, zpřesní se zobrazení zbývající kapacity a získáte tím plnou maximální kapacitu.



- * Když se nabíjí power banka:
 - Zkontrolujte, zda jsou použity kabel, nabíječka nebo adaptér funkční.
 - Pokud ne, vyberte kompatibilní komponenty pro nabíjení.

- * Když se telefon nenabíjí:
 - Ujistěte se, že je power banka zapnutá a že je v ní ještě dostatek energie.
 - Pokud jsou výše uvedené úskaje v pořádku, obraťte se na místního prodejce, který vám pomůže.



Upozornění

- Pokud tento přístroj delší dobu nepoužíváte, nabíjejte jej alespoň jednou za 3 měsíce.
- Během nabíjení se může mírně zahřívát, což je normální, pokud je teplota nižší než 55°C.
- Tento přístroj udržujte vždy v suchu a nečistěte jej chemickými prostředky.
- Chovejte se ekologicky a recyklujte toto zařízení na určeném místě
- Děti ji smí používat pod dohledem dospělých
- Power banku nerozbíjejte, nerozebírejte, nepropichujte a nevkládějte do vlhkého prostředí.
- Nepoužívejte power banku k nabíjení zařízení s nekompatibilním proudem a napětím, mohlo by to způsobit požár nebo jiné problémy.

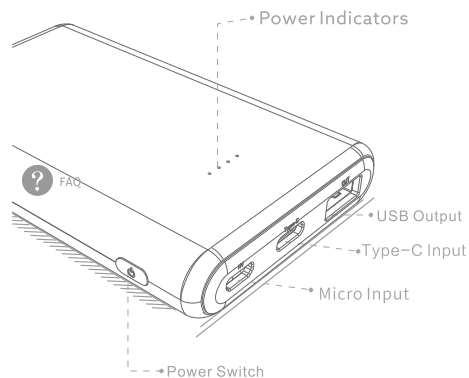
SWISSTEN 

Power bank Power Line
5.000 mAh



User guide

Packing details
Power bank, manual, charging cable



 Power Indicators
The Indicators show the remaining power of this device.



If the last indicator flickers, means the power is low, please charge it in time

Specification

Capacity: 6000mAh (3,7V/222Wh)
Battery: Li-polymer battery
Output USB-A: 5V DC 2A
Input micro USB: 5V DC 2A
Input USB-C: 5V DC 2A
Size: 99x63x13mm
Weight: 130g
Material: Non-flammable ABS+PC
Cable: USB-C/USB-C, 3A, 1m



Please follow the steps below to activate it when you get the product.

- Please use the power bank to charge your device only until the power bank is empty and the last light is flashing (do not charge the power bank while in use).
- Charge the power bank to full capacity when all the LEDs are lit. (Do not charge other devices while the power bank is charging.)
- Please make sure the power is on and there is power left in this device.



FAQ

- * When it's charging for this device:
 - Please check the cable, charger, or adapter you used to see if they are working correctly.
 - If not, please choose compatible components to charge it.
- * When it's not charging for the phone:
 - Please make sure the power is on and there is power left in this device.
 - If the steps above are checked, please go to the local retailer for assistance.



Notes and Warning

- If this device is not used for long time, please charge it at least every 3 months
- It might produce slight heat during charging, which is normal as long as it's below 55°C
- Always keep this device dry and do not clean in which chemical agents
- Go green and recycle this device at designated place
- Children must use it under the guidance of adults
- Do not crash, disassemble, impale or put this device into humid
- Do not use it to charge device with incompatible current and voltage, which will cause fire or other problems.